

ROKET®**duvar**
motorpompa™

01/26

ROKET®

CE



MOTOR KLEMENSİ/ Bakalit ve C.Elyafli	MOTOR TİPİ	GÜCÜ KW	ÖLÇÜ mm.	BAKALİT		BMC - C.Elyafli		KUTU ADET
				KOD	TL/AD.	KOD	TL/AD.	
No.1 SARI - M4	80-90-100	0,25-3,0	29x44	160	205.00	E160	187.00	125
No.1 D.KAP- M4	80-90-100	0,25-3,0	29x44	161	85.00	E161	71.00	125
No.2 SARI - M4	112-132	1,5-7,5	33x53	162	225.00	E162	205.00	125
No.2 D.KAP-M4	112-132	1,5-7,5	33x53	163	95.00	E163	81.00	125
No.2 SARI - M5	112-132	1,5-7,5	33x53	180	265.00	E180	246.00	125
No.2 D.KAP- M5	112-132	1,5-7,5	33x53	164	98.00	E164	84.00	125
No.2,5 SARI - M5	100-112-132	3,0-7,5	40x64	165	270.00	E165	248.00	100
No.2,5 D.KAP-M5	100-112-132	3,0-7,5	40x64	166	105.00	E166	87.00	100
No.3 SARI - M6	160-180	11-22	49x77	167	367.00	E167	347.00	50
No.3 D.KAP- M6	160-180	11-22	49x77	168	125.00	E168	108.00	50
No.4 SARI - M8	200-225-250	30-55	59x94	169	685.00	E169	662.00	25
No.4 D.KAP-M8	200-225-250	30-55	59x94	170	228.00	E170	205.00	25
No.5 SARI - M10	280	45-90	74x118	171	1.500.-	E171	1.463.-	12
No.5 D.KAP M10	280	45-90	74x118	172	300.00	E172	286.00	12
No.6 SARI - M12	315	90-200	94x149	173	---	E173	2.350.-	6
No.6 D.KAP-M12	315	90-200	94x149	174	---	E174	540.00	6
No.7 SARI - M16	355	315>	99x159	175	---	E175	4.570.-	4
No.7 D.KAP- M16	355	315>	99x159	176	---	E176	985.00	4

CE



MOTOR KLEMENSİ/ Poliyamid ve C.Ely.	MOTOR TİPİ	GÜCÜ KW	ÖLÇÜ mm.	POLİYAMİD		P.A. C.ELYAFLI		KUTU ADET
				KOD	TL/AD.	KOD	TL/AD.	
No.1 D.KAP- M4	80-90-100	0,25-3,0	29,5x44	261		E261	50.00	125
No.2 D.KAP- M4	112-132	1,5-7,5	33x53	263		E263	57.00	125
No.2 D.KAP- M5	112-132	1,5-7,5	33x53	265		E265	60.00	125
No.2,5 D.KAP- M5	100-112-132	3,0-7,5	40x64	267		E267	68.00	100
No.3 D.KAP- M6	160-180	11-22	49x77	269		E269	83.00	50
No.4 D.KAP- M8	200-225-250	30-55	59x94	271		E271	155.00	25
No.5 D.KAP M10	280	45-90	74x118	273		E273	255.00	12

CE



KOD	9 VİDALI MOTOR KLEMENSİ C.ELYAFLI	GÜCÜ (KW)	ÖLÇÜ mm.	KOD	TL/AD.	K.ADET
M903	D.KAP. M4 (Kahverengi)	0,25-3	47x47	M903	460.00	50
M902	D.KAP. M4 (Açık Gri)	0,25-3	57x57	M902	162.00	50
M904	D.KAP. M5 (Açık Gri)	3-7,5	57x57	M904	170.00	50
M907	D.KAP. M6 (Açık Gri)	11-22	57x57	M907	187.00	50
M905	SARI M5 (Açık Gri)	3-7,5	57x57	M905	497.00	50
M906	SARI M6 (Açık Gri)	11-22	57x57	M906	680.00	50


CE




KOD	8 VİDALI MOTOR KLEMENSİ C.ELYAFLI	GÜCÜ (KW)	ÖLÇÜ mm.	KOD	TL/AD.	K.ADET
M810	D.KAP. M6 (SİYAH)	11 22	50x105	M810	181.00	35
M812	D.KAP. M8 (SİYAH)	30 55	60x130	M812	236.00	20

ROKET®


ROKET®


CE	KOD	MOTOR KLEMENSİ- (SERİ-1) PORSELEN - (300 °C)	MOTOR TİPİ	GÜCÜ- KW	ÖLÇÜ-mm	TL/AD.	K.AD.
	P401	No.1-6 vidalı - D.Kap. M4	80-90-100	0,25 -3	30x44	163.00	48
	P407	No.2-6 vidalı - D.Kap. M4	112-132	1,5 -7,5	36x56	192.00	48
	P409	No.2-6 vidalı - D.Kap. M5	112-132	1,5 -7,5	36x56	197.00	48
	P411	No.2,5-6 vidalı - D.Kap. M5	100-112-132	3 -7,5	41x65	225.00	46
	P413	No.3-6 vidalı - D.Kap. M6	160-180	11 -22	49x78	265.00	40
	P415	No.4-6 vidalı - D.Kap. M8	200-225-250	30 -55	63x99	370.00	12
	P417	No.5-6 vidalı - D.Kap. M10	280	45 -90	76x119	540.00	12
	P423	No.8-6 " Paslanmaz ve Sar M20			122x195	7.200.-	2
	P430	No.8-3 " Paslanmaz ve Sar M22			40x145	4.985.-	8
	P403	No.1-4 vidalı - D.Kap. M4	80-90-100	0,25 -3	31x31	99.00	60
P405	No.2-2 vidalı - D.Kap. M5	112-132	1,5 -7,5	42x20	43.00	150	

CE	KOD	MOTOR KLEMENSİ- (SERİ-2) STEATİT - (400 °C)	MOTOR TİPİ	GÜCÜ- KW	ÖLÇÜ-mm	TL/AD.	K.AD.
	S-501	No.1-6 Vidalı - D.Kap. M4	80-90-100	0,25 -3
	S-503	No.2-6 Vidalı - D.Kap. M4	112-132	1,5 -7,5	34x54	278.00
	S-505	No.2-6 Vidalı - D.Kap. M5	112-132	1,5 -7,5
	S-507	No.2,5-6 Vidalı - D.Kap. M5	100-112-132	3 -7,5	41x65	310.00	55
	S-509	No.3-6 Vidalı - D.Kap. M6	160-180	11 -22	49x78	405.00	36
	S-511	No.4-6 Vidalı - D.Kap. M8	200-225-250	30 -55	61x97	560.00	13
	S-513	No.5-6 Vidalı - D.Kap. M10	280	45 -90	76x122	870.00	10





CE	KOD	LAMA KLEMENSİ (3 VİDALI)	GÜCÜ- KW.	ÖLÇÜ-mm	TL/AD.	K.AD.
	E500	M10 X 3 Vidalı (Sarı) (Altı İzoleli)	45 - 90	213x35	1.610	12
	E600	M12 X 3 Vidalı (Sarı) (Altı İzoleli)	90 - 200	213x35	1.880	12
	G500	M12 X 3 Vidalı(Sarı) Emtaş Tipi (çıkıntılı)	90 - 200	210x40	2.500	6
	G600	M16 X 3 Vidalı(Sarı) Emtaş Tipi (çıkıntılı)	315 >	210x40	3.750	6
	H500	M12 X 3 Vidalı(Sarı) Emtaş Tipi (çıkıntılı)	90 - 200	270x40	2.660	6
	H600	M16 X 3 Vidalı(Sarı) Emtaş Tipi (çıkıntılı)	315 >	270x40	3.820	6

VİDASIZ - (Küçük Lama-213x35mm= 300.00 TL // Orta Lama-240x40mm=320.00 TL. //Büyük Lama-270x40mm=410.00TL.

CE	KOD	MOTOR KLEMENSİ (Orjinal Abana Tipi)	MOTOR TİPİ	GÜCÜ- KW	ÖLÇÜ-mm	TL/AD.	K.AD.
	A100	No.1 - D.Kap. (M4)	70	0,25- 3	52x28	113.00	100
	A105	No.2 - D.Kap. (M4)	90	1,5- 7,5	62x42	407.00	48
	A110	No.3 - D.Kap. (M5)	130	3- 7,5	87x59	496.00	18

CE	KOD	MOTOR KLEMENSİ - ÖZEL (8 VİDALI)	GÜCÜ- KW	ÖLÇÜ-mm	TL/AD.	K.AD.
	F-710	D.KAP. M4 (AÇIK GRİ)	1,5- 7,5	44x54	107.00	114

ROKET®**MOTOR KLEMENSİ KÖPRÜLERİ****ROKET®**

	KOD	KÖPRÜ (D.KAP)	TL/Ad.	K.Ad.		KOD	KÖPRÜ (SARI-PIRINÇ)	TL/Ad.	K.Ad.
	DK-1	NO.1 - M4	1.80	5.000		SK-1	NO.1 - M4	4,40	5.000
DK-2	NO.2 - M4 - M5	1.90	5.000	SK-2	NO.2 - M4 - M5	5,30	5.000		
DK-2,5	NO.2,5 - M5	2.20	5.000	SK-2,5	NO.2,5 - M5	7,30	5.000		
DK-3	NO.3 - M6	3.70	3.000	SK-3	NO.3 - M6	12,00	3.000		
DK-4	NO.4 - M8	8.50	2.000	SK-4	NO.4 - M8	23,20	2.000		
DK-5	NO.5 - M10	16.00	1.000	SK-5	NO.5 - M10	60,00	1.000		
DK-6	NO.6 - M12	39.00	500	SK-6	NO.6 - M12	130,00	500		
DK-7	NO.7 - M16	53.00	500	SK-7	NO.7 - M16	195,00	500		
	KOD	KÖPRÜ (BAKIR)	TL/Ad.	K.Ad.		KOD	KÖPRÜ-PUL (ÖZEL)	TL/Ad.	K.Ad.
	BK-1	NO.1 - M4	5.000		MA-2	D.kap-M6	6,50	3.000
BK-2	NO.2 - M4	5.000	MA-3	Sarı- M6	14,00	3.000		
BK-2,5	NO.2,5 - M5	11.00	5.000	SP-4	SARI PUL- M4	6,95	5.000		
BK-3	NO.3 - M6	25.00	3.000						
BK-4	NO.4 - M8	53.00	2.000						
BK-5	NO.5 - M10	124.00	1.000						
BK-6	NO.6 - M12	170.00	500						
BK-7	NO.7 - M16	265.00	500						

	KOD	KAYNAK İZOLATÖRÜ	SAPLAMA Boy	GÖVDE Dış Çap mm.	TL/AD.	K.AD.
	350	M10 - SARI -C.Ely.	60 mm.	39.30	295.00	50
	351	M12 - SARI - "	60 mm.	39.30	404.00	50
	352	M14 - SARI - "	65 mm.	39.30	618.00	50

	KOD	İZOLATÖRLÜ KUTUP DESTEK KLEMENSİ	GÜCÜ KW	ÖLÇÜ-mm	TL/AD.	K.AD.
	K-005	BMC. C.Elyafli Malzeme , Sarı- Pirinç - M6		M6	436.00	42
	K-006	BMC. C.Elyafli Malzeme ,Sarı- Pirinç -M8		M8	660.00	25

duvar
motorpompa®